

Bienvenido a Smartory

Smartory es una plataforma digital diseñada para simplificar y optimizar el proceso de registro, control y gestión de inventarios dentro de las instituciones educativas. La misión de Smartory es proporcionar una solución eficiente que permita a la institución y a sus administradores gestionar de manera ágil, ordenada y precisa la información de los productos, materiales y equipos que forman parte del inventario institucional.

Smartory se compromete a ofrecer herramientas que respondan a las necesidades cambiantes de la gestión educativa. Consciente de la importancia de la eficiencia, organización y precisión en los procesos internos, la plataforma busca automatizar el control de inventarios, reducir errores humanos y eliminar la carga del registro manual, garantizando así un manejo confiable y actualizado de todos los recursos materiales de la institución.

SMARTORY

The screenshot shows the SMARTORY login interface. At the top left is the SENA logo, and at the top right is the logo of the Ministry of National Education. The main heading is "SMARTORY". Below it is a box titled "Iniciar Sesión" featuring a monkey icon. Inside the box are two input fields: "Correo electrónico" with the placeholder "Ingrese su correo..." and "Contraseña" with the placeholder "Ingrese su contraseña...". Below these fields is a green button labeled "Iniciar Sesión" and a link that says "¿Olvidaste tu contraseña?". To the right of the box, there are two arrows pointing to the input fields with the labels "Ingresar el correo electrónico aquí" and "Ingresar contraseña aquí". At the bottom right of the box, there is a green download icon and the text "Manual de usuario".

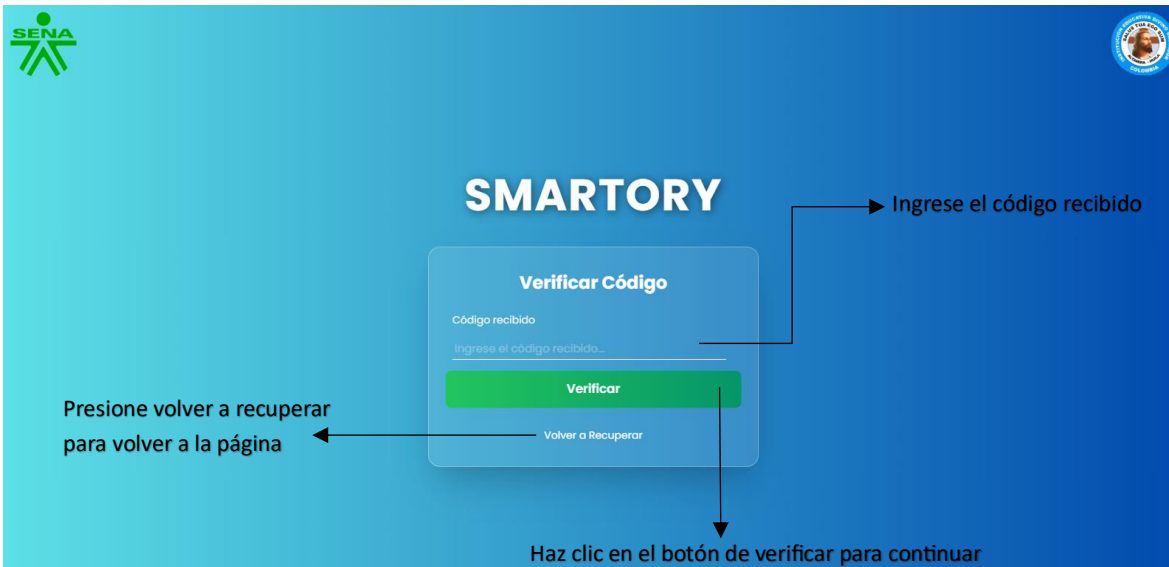
Haz clic para iniciar sesión ←

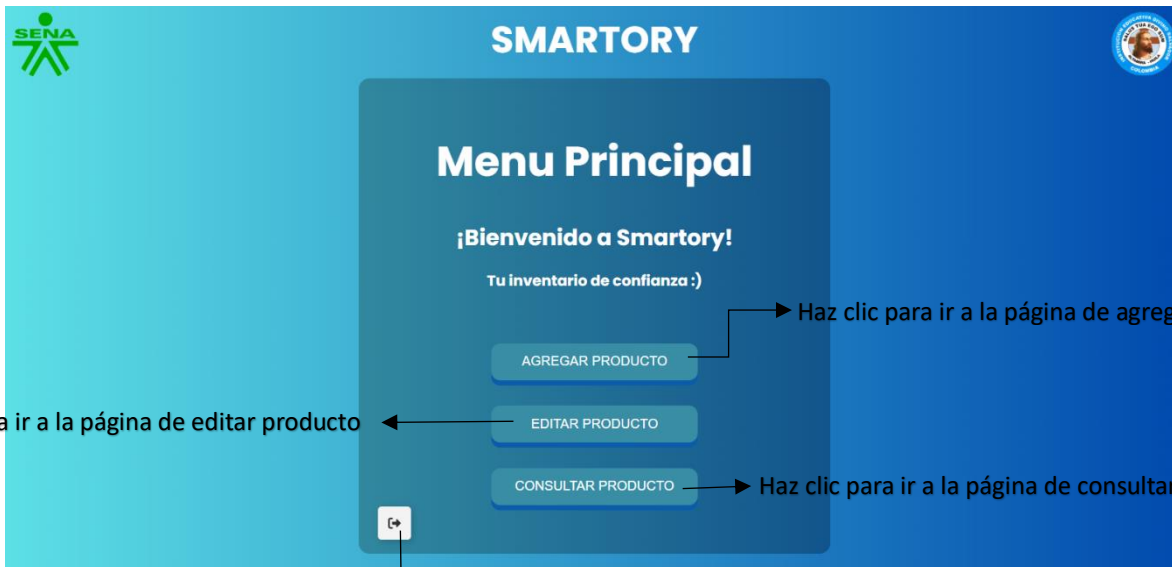
Haz clic en esta opción si olvidaste
tu contraseña

Haz clic en esta opción para
ingresar al manual de usuario

The screenshot shows the SMARTORY password recovery interface. At the top left is the SENA logo, and at the top right is the logo of the Ministry of National Education. The main heading is "SMARTORY". Below it is a box titled "Recuperar Contraseña". Inside the box is an input field labeled "Usuario o Correo" with the placeholder "Ingrese su usuario o correo...". Below this field is a green button labeled "Enviar Código" and a link that says "Volver al inicio". To the right of the box, there are two arrows pointing to the input field and the "Enviar Código" button with the labels "Ingresa el correo electrónico" and "Haz clic en esta opción para enviar el código".

Selecciona esta opción si quieres volver al
inicio de sesión





Haz clic para ir a la página de editar producto

Haz clic para ir a la página de agregar producto

Haz clic para ir a la página de consultar producto

Seleccione para cerrar sesión

Retorna al menú principal del sistema

Ingresa el nombre del producto

Digite una breve descripción del artículo

Digite el nombre del responsable del producto

Indique la institución donde se encuentra el producto

Registre la fecha en que el producto fue adquirido

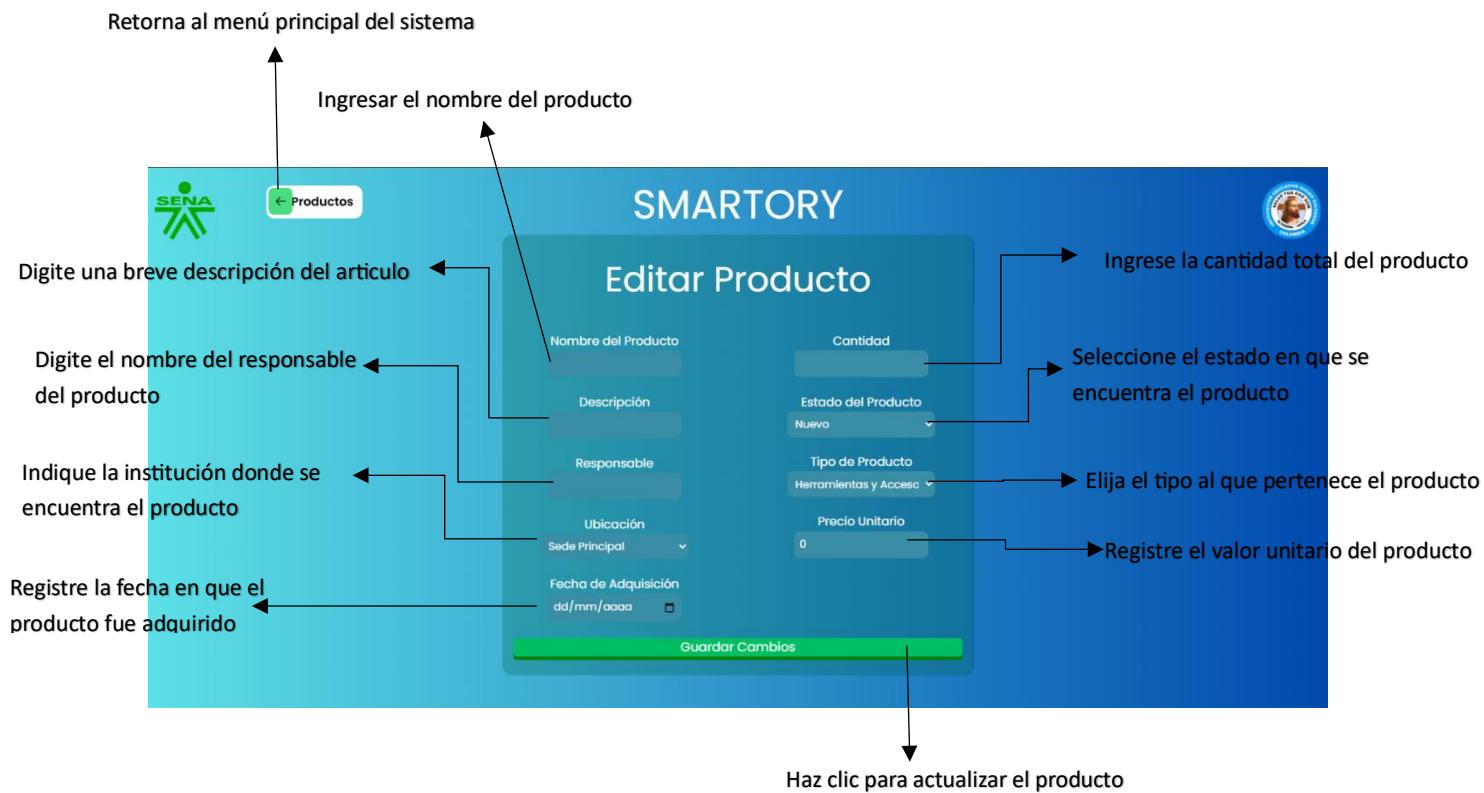
Ingresa la cantidad total del producto

Seleccione el estado en que se encuentra el producto

Elija el tipo al que pertenece el producto

Registre el valor unitario del producto

Haz clic para crear el producto



Retorna al menú principal del sistema

Filtra los productos según su ubicación

Presione para exportar la información en formato Excel

Muestra los productos según su estado

The screenshot shows a web application interface titled "Mis Productos". At the top left is the SENA logo and a "Menú" button. A search bar with the placeholder "Buscar por cualquier campo..." is located below the header. To the right of the search bar are two dropdown menus: "Todos los estados" and "Todas las ubicaciones", followed by an "Excel" button with a download icon. Below these elements is a table with the following columns: NOMBRE, DESCRIPCIÓN, CANTIDAD, P. UNITARIO, P. TOTAL, FECHA, RESPONSABLE, TIPO, ESTADO, UBICACIÓN, and ACCIONES. The table contains one row of data: "Microscopio de laboratorio", "Tasco 50x-1200xZOOM", "1", "\$1.300.000,00", "\$1.300.000,00", "2024-02-20", "Melida Perdomo", "Herramientas y Accesorios", "Regular", "Sede Principal", and an action icon (a red circle with a white trash can). Annotations with arrows point to various elements: "Retorna al menú principal del sistema" points to the "Menú" button; "Filtra los productos según su ubicación" points to the "Todas las ubicaciones" dropdown; "Presione para exportar la información en formato Excel" points to the "Excel" button; "Muestra los productos según su estado" points to the "Todos los estados" dropdown; "Realiza una búsqueda amplia en todos los campos disponibles" points to the search bar; and "Seleccione para eliminar el producto deseado" points to the action icon in the table row.

SENA

Menú

Mis Productos

Buscar por cualquier campo...

Todos los estados

Todas las ubicaciones

Excel

NOMBRE	DESCRIPCIÓN	CANTIDAD	P. UNITARIO	P. TOTAL	FECHA	RESPONSABLE	TIPO	ESTADO	UBICACIÓN	ACCIONES
Microscopio de laboratorio	Tasco 50x-1200xZOOM	1	\$1.300.000,00	\$1.300.000,00	2024-02-20	Melida Perdomo	Herramientas y Accesorios	Regular	Sede Principal	

Realiza una búsqueda amplia en todos los campos disponibles

Seleccione para eliminar el producto deseado